

СОГЛАСОВАНО

Начальник Управления образования
Администрации г. Переславля-Залесского


Т.Ю. Коняева

«14» января 2019 г.

УТВЕРЖДАЮ

Приказ № 1/2-О от «09» января 2019г.

Директор  Е.М. Сурнина

ИНН	7608008976
КПП	760801001
Единицы измерения	Рубли

План финансово-хозяйственной деятельности на 2019 год

муниципальное общеобразовательное учреждение «Средняя школа №1»
(МОУ СШ №1)

(полное и краткое наименование МБУ)

Управление образования Администрации г. Переславля-Залесского
(наименование органа, осуществляющего функции и полномочия учредителя)

Адрес фактического местонахождения учреждения: 152020, Ярославская обл., г. Переславль-Залесский, ул. Советская, д.3,д.4

1. Цели деятельности учреждения:

1.1. формирование личности обучающегося, развитие его индивидуальных способностей, положительной мотивации и умений в учебной деятельности (овладение чтением, письмом, счётом, основными навыками учебной деятельности, элементами теоретического мышления, простейшими навыками самоконтроля, культурой поведения и речи, основами личной гигиены и здорового образа жизни);

1.2. становление и формирование личности обучающегося (формирование нравственных убеждений, эстетического вкуса и здорового образа жизни, высокой культуры межличностного и межэтнического общения, овладение основами наук, государственным языком Российской Федерации, навыками умственного и физического труда, развитие склонностей, интересов, способности к социальному самоопределению);

1.3. дальнейшее становление и формирование личности обучающегося, развитие интереса к познанию и творческих способностей, формирование навыков самостоятельной учебной деятельности на основе индивидуализации и профессиональной ориентации содержания среднего общего образования, подготовка обучающегося к жизни в обществе, самостоятельному жизненному выбору, продолжению образования и началу профессиональной деятельности;

1.4. формирование и развитие творческих способностей детей, удовлетворение их индивидуальных потребностей в интеллектуальном, нравственном и физическом совершенствовании, формировании культуры здорового и безопасного образа жизни, укрепление здоровья, а также организация их свободного времени;

1.5. адаптация детей к жизни в обществе, профессиональная ориентация, а также выявление и поддержка детей, проявивших выдающиеся способности.

2. Виды деятельности учреждения:

2.1. основные общеобразовательные программы: образовательные программы начального общего образования; образовательные программы основного общего образования; образовательные программы среднего общего образования.

2.2. дополнительные общеразвивающие программы художественно-эстетической, военно-патриотической, социально-педагогической направленности.

3. Услуги (работы), относящиеся к основным видам деятельности учреждения, предоставление которых для физических и юридических лиц осуществляется за плату:

4. Общая балансовая стоимость недвижимого муниципального имущества

Категория недвижимого имущества	Стоимость, руб.
Всего стоимость недвижимого имущества	29 975 959,90
в том числе:	
- стоимость недвижимого имущества, закрепленного собственником имущества за учреждением на праве оперативного управления	29 975 959,90
- из него - стоимость недвижимого имущества, приобретенного учреждением за счет выделенных собственником имущества средств	
- стоимость недвижимого имущества, приобретенного учреждением за счет доходов, полученных от иной приносящей доход деятельности	

5. Общая балансовая стоимость движимого муниципального имущества


Категория движимого имущества	Стоимость, руб.
Всего стоимость движимого имущества	17 546 740,50
в том числе:	
- стоимость особо ценного движимого имущества	5 813 062,36

**Показатели финансового состояния учреждения (подразделения)
на 01 января 2018 г.**

N п/п	Наименование показателя	Сумма, тыс. руб.
1	2	3
	Нефинансовые активы, всего:	95 325
	из них: недвижимое имущество, всего:	29 976
	в том числе: остаточная стоимость	---
	особо ценное движимое имущество, всего:	5 813
	в том числе: остаточная стоимость	2 204
	Финансовые активы, всего:	3 561
	из них: денежные средства учреждения, всего	1 331
	в том числе: денежные средства учреждения на счетах	1 331
	денежные средства учреждения, размещенные на депозиты в кредитной организации	---
	иные финансовые инструменты	
	дебиторская задолженность по доходам	2 153
	дебиторская задолженность по расходам	77
	Обязательства, всего:	1 719
	из них: долговые обязательства	---
	кредиторская задолженность:	1 719
	в том числе: просроченная кредиторская задолженность	576

Согласовано:

Главный бухгалтер



Т.Б. Богданова

**Показатели по поступлениям
и выплатам учреждения (подразделения)
на 2019 год**

Наименование показателя	Код строки	Код по бюджетной классификации Российской Федерации	Объем финансового обеспечения – 39 499 136,00 руб.								
			всего	в том числе:						поступления от оказания услуг (выполнения работ) на платной основе и от иной приносящей доход деятельности	
				субсидии на финансовое обеспечение выполнения муниципального задания из федерального бюджета, бюджета субъекта Российской Федерации (местного бюджета)	субсидии на финансовое обеспечение выполнения муниципального задания из бюджета Федерального фонда обязательного медицинского страхования	субсидии, предоставляемые в соответствии с абзацем вторым пункта 1 статьи 78.1 Бюджетного кодекса Российской Федерации	субсидии на осуществление капитальных вложений	средства обязательного медицинского страхования	Всего	из них гранты	
1	2	3	4	5	5.1	6	7	8	9	10	
Поступления от доходов, всего:	100	х	39 499 136,00	37 073 710,00		1 625 426,00			800 000,00		
в том числе: доходы от собственности	110	000000000000000000120		Х	Х	Х	Х	Х		Х	
доходы от оказания услуг, работ	120	000000000000000000130	37 873 710,00	37 073 710,00	Х	Х	Х		800 000,00		
доходы от штрафов, пеней, иных сумм принудительного изъятия	130			Х	Х	Х	Х	Х		Х	
безвозмездные поступления от наднациональных организаций, правительств иностранных государств, международных финансовых организаций	140			Х	Х	Х	Х	Х		Х	
иные субсидии, предоставленные из бюджета	150	000000000000000000180	1 625 426,00	Х	Х	1 625 426,00		Х	Х	Х	
прочие доходы	160	000000000000000000180		Х	Х	Х	Х	Х			
доходы от операций с активами	180	х		Х	Х	Х	Х	Х		Х	
Выплаты по расходам, всего:	200	х	41 392 747,84	38 911 610,59		1 625 426,00			855 711,25		
в том числе на: выплаты персоналу всего:	210	000000000000000000110	34 586 000,00	34 586 000,00							
из них: оплата труда	211	000000000000000000111	26 533 026,00	26 533 026,00							

начисления на выплаты по оплате труда	213	000000000000000000119	8 012 974,00	8 012 974,00					
иные выплаты персоналу (в т. ч. командир. расходы)	212	000000000000000000112	40 000,00	40 000,00					
социальные и иные выплаты населению, всего	220	000000000000000000320							
из них:		000000000000000000321							
уплату налогов, сборов и иных платежей, всего	230	000000000000000000850	342 210,00	342 210,00					
из них:		000000000000000000851	322 210,00	322 210,00					
		000000000000000000853	20 000,00	20 000,00					
Безвозмездные перечисления организациям	240								
прочие расходы (кроме расходов на закупку товаров, работ, услуг)	250								
расходы на закупку товаров, работ, услуг, всего	260	x	6 464 537,84	3 983 400,59		1 625 426,00		855 711,25	
		000000000000000000244	6 464 537,84	3 983 400,59		1 625 426,00		855 711,25	
Поступление финансовых активов, всего:	300	x							
из них: увеличение остатков средств	310								
прочие поступления	320								
Выбытие финансовых активов, всего	400								
Из них: уменьшение остатков средств	410								
прочие выбытия	420								
Остаток средств на начало года	500	x	1 893 611,84	1 837 900,59		0		55 711,25	
Остаток средств на конец года	600	x	0	0		0		0	

**Показатели по поступлениям
и выплатам учреждения (подразделения)
на 2020 год**

Наименование показателя	Код строки	Код по бюджетной классификации Российской Федерации	Объем финансового обеспечения - 38 965 907,00 руб.								
			всего	в том числе:						поступления от оказания услуг (выполнения работ) на платной основе и от иной приносящей доход деятельности	из них гранты
				субсидии на финансовое обеспечение выполнения муниципального задания из федерального бюджета, бюджета субъекта Российской Федерации (местного бюджета)	субсидии на финансовое обеспечение выполнения муниципального задания из бюджета Федерального фонда обязательного медицинского страхования	субсидии, предоставляемые в соответствии с абзацем вторым пункта 1 статьи 78.1 Бюджетного кодекса Российской Федерации	субсидии на осуществление капитальных вложений	средства обязательного медицинского страхования	Всего		
1	2	3	4	5	5.1	6	7	8	9	10	
Поступления от доходов, всего:	100	X	38 965 907,00	36 619 177,00		1 546 730,00			800 000,00		
в том числе: доходы от собственности	110			X	X	X	X	X		X	
доходы от оказания услуг, работ	120	000000000000000000130	37 419 177,00	36 619 177,00		X	X		800 000,00		
доходы от штрафов, пеней, иных сумм принудительного изъятия	130			X		X	X	X		X	
безвозмездные поступления от наднациональных организаций, правительств иностранных государств, международных финансовых организаций	140			X		X	X	X		X	
иные субсидии, предоставленные из бюджета	150	000000000000000000180	1 546 730,00	X		1 546 730,00		X	X	X	
прочие доходы	160			X		X	X	X			
доходы от операций с активами	180	X		X		X	X	X		X	
Выплаты по расходам, всего:	200	X	38 965 907,00	36 619 177,00		1 546 730,00			800 000,00		
в том числе на: выплаты персоналу всего:	210	000000000000000000110	32 751 000,00	32 751 000,00							
из них: оплата труда	211	000000000000000000111	25 123 656,00	25 123 656,00							

начисления на выплаты по оплате труда	213	000000000000000000119	7 587 344,00	7 587 344,00					
иные выплаты персоналу (в т.ч. командир. расходы)	212	000000000000000000112	40 000,00	40 000,00					
социальные и иные выплаты населению, всего	220								
уплату налогов, сборов и иных платежей, всего	230	000000000000000000850	275 490,00	275 490,00					
Безвозмездные перечисления организациям	240								
прочие расходы (кроме расходов на закупку товаров, работ, услуг)	250								
расходы на закупку товаров, работ, услуг, всего	260	X	5 939 417,00	3 592 687,00		1 546 730,00		800 000,00	
		000000000000000000244	5 939 417,00	3 592 687,00		1 546 730,00		800 000,00	
Поступление финансовых активов, всего:	300	X							
из них: увеличение остатков средств	310								
прочие поступления	320								
Выбытие финансовых активов, всего	400								
Из них: уменьшение остатков средств	410								
прочие выбытия	420								
Остаток средств на начало года	500	X	0	0		0		0	
Остаток средств на конец года	600	X	0	0		0		0	

**Показатели по поступлениям
и выплатам учреждения (подразделения)
на 2021 год**

Наименование показателя	Код строки	Код по бюджетной классификации Российской Федерации	Объем финансового обеспечения – 38 853 242,00 руб.								
			всего	в том числе:						поступления от оказания услуг (выполнения работ) на платной основе и от иной приносящей доход деятельности	
				субсидии на финансовое обеспечение выполнения муниципального задания из федерального бюджета, бюджета субъекта Российской Федерации (местного бюджета)	субсидии на финансовое обеспечение выполнения муниципального задания из бюджета Федерального фонда обязательного медицинского страхования	субсидии, предоставляемые в соответствии с абзацем вторым пункта 1 статьи 78.1 Бюджетного кодекса Российской Федерации	субсидии на осуществление капитальных вложений	средства обязательного медицинского страхования	Всего	из них гранты	
1	2	3	4	5	5.1	6	7	8	9	10	
Поступления от доходов, всего:	100	X	38 853 242,00	36 490 653,00		1 562 589,00			800 000,00		
в том числе: доходы от собственности	110			X		X	X	X		X	
доходы от оказания услуг, работ	120	000000000000000000130	37 290 653,00	36 490 653,00		X	X		800 000,00		
доходы от штрафов, пеней, иных сумм принудительного изъятия	130			X		X	X	X		X	
безвозмездные поступления от наднациональных организаций, правительств иностранных государств, международных финансовых организаций	140			X		X	X	X		X	
иные субсидии, предоставленные из бюджета	150	000000000000000000180	1 562 589,00	X		1 562 589,00		X	X	X	
прочие доходы	160			X		X	X	X			
доходы от операций с активами	180	X		X		X	X	X		X	
Выплаты по расходам, всего:	200	X	38 853 242,00	36 490 653,00		1 562 589,00			800 000,00		
в том числе на: выплаты персоналу всего:	210	000000000000000000110	32 751 000,00	32 751 000,00							
из них: оплата труда	211	000000000000000000111	25 123 656,00	25 123 656,00							

начисления на выплаты по оплате труда	213	00000000000000000119	7 587 344,00	7 587 344,00						
иные выплаты персоналу (в т. ч. команд. расходы)	212	00000000000000000112	40 000,00	40 000,00						
социальные и иные выплаты населению, всего	220									
уплату налогов, сборов и иных платежей, всего	230	00000000000000000851	262 278,00	262 278,00						
Безвозмездные перечисления организациям	240									
прочие расходы (кроме расходов на закупку товаров, работ, услуг)	250									
расходы на закупку товаров, работ, услуг, всего	260	X	5 839 964,00	3 477 375,00		1 562 589,00			800 000,00	
		00000000000000000244	5 839 964,00	3 477 375,00		1 562 589,00			800 000,00	
Поступление финансовых активов, всего:	300	X								
из них: увеличение остатков средств	310									
прочие поступления	320									
Выбытие финансовых активов, всего	400									
Из них: уменьшение остатков средств	410									
прочие выбытия	420									
Остаток средств на начало года	500	X	0	0		0			0	
Остаток средств на конец года	600	X	0	0		0			0	

Согласовано:

Начальник экономического отдела


подпись

Е.И. Морозова

**Показатели выплат по расходам
на закупку товаров, работ, услуг учреждения (подразделения)
на 2019 - 2021 гг.**

Наименование показателя	Код строки	Год начала закупки	Сумма выплат по расходам на закупку товаров, работ и услуг – 18 243 918,84 руб.								
			всего на закупки			в том числе:					
						в соответствии с Федеральным законом от 5 апреля 2013 г. N 44-ФЗ "О контрактной системе в сфере закупок товаров, работ, услуг для обеспечения государственных и муниципальных нужд"			в соответствии с Федеральным законом от 18 июля 2011 г. N 223-ФЗ "О закупках товаров, работ, услуг отдельными видами юридических лиц"		
			на 2019 г. очередной финансовый год	на 2020 г. 1-ый год планового периода	на 2021 г. 2-ой год планового периода	на 2019 г. очередной финансовый год	на 2020 г. 1-ый год планового периода	на 2021 г. 2-ой год планового периода	на 20__ г. очередной финансовый год	на 20__ г. 1-ый год планового периода	на 20__ г. 1-ый год планового периода
1	2	3	4	5	6	7	8	9	10	11	12
Выплаты по расходам на закупку товаров, работ, услуг всего:	0001	X	6 464 537,84	5 939 417,00	5 839 964,00	6 464 537,84	5 939 417,00	5 839 964,00	0,00	0,00	0,00
в том числе: на оплату контрактов заключенных до начала очередного финансового года:	1001	X									
на закупку товаров работ, услуг по году начала закупки:	2001	2019	6 464 537,84	5 939 417,00	5 839 964,00	6 464 537,84	5 939 417,00	5 839 964,00	0,00	0,00	0,00

**Сведения о средствах, поступающих
во временное распоряжение учреждения (подразделения)
на _____ 20__ г.
(очередной финансовый год)**

Наименование показателя	Код строки	Сумма (руб., с точностью до двух знаков после запятой - 0,00)
<i>1</i>	<i>2</i>	<i>3</i>
Остаток средств на начало года	010	-
Остаток средств на конец года	020	-
Поступление	030	-
Выбытие	040	-

Таблица 4


Справочная информация

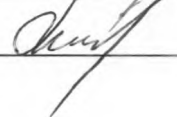
Наименование показателя	Код строки	Сумма (тыс. руб.)
<i>1</i>	<i>2</i>	<i>3</i>
Объем публичных обязательств, всего:	010	-
Объем бюджетных инвестиций (в части переданных полномочий государственного (муниципального) заказчика в соответствии с Бюджетным кодексом Российской Федерации), всего:	020	-
Объем средств, поступивших во временное распоряжение, всего:	030	-

Согласовано:

Главный бухгалтер

Начальник экономического отдела






Т.Б. Богданова


Е.И. Морозова

М.П.

Директор учреждения

Главный бухгалтер учреждения





Е.М. Сурнина

О.А. Репина

« ____ » _____ 201__ г.

**Расчеты
(обоснования) к плану финансово-хозяйственной деятельности государственного (муниципального) учреждения**

1. Расчеты (обоснования) выплат персоналу (строка 210)

Код видов расходов 111

Источник финансового обеспечения Субсидия на выполнение муниципального задания

1.1. Расчеты (обоснования) расходов на оплату труда

N п/п	Должность, группа должностей	Уста- новлен- ная числен- ность, единиц	Среднемесячный размер оплаты труда на одного ра- ботника, руб.				Ежеме- сячная надбавка к долж- ностному окладу, %	Район- ный коэф- фици- ент	Фонд оплаты труда в год, руб. (гр. 3 x гр. 4 x (1+гр. 8/100) x гр. 9x12) с учетом остатка на 01.01.2019г.)
			всего	в том числе:					
				по долж- ностному окладу	по выпла- там компенса- ционного характера	по выпла- там стимули- рующего характера			
1	2	3	4	5	6	7	8	9	10
1.	Директор (АП)	1	35 500,00	23 964,60		11 535,40	85		788 100,00
2.	Зам. директора (АП)	4	24 500,00	18 273,00		6 227,00	80		2 116 800,00
3.	Зам. директора (АП)	2	23 000,00	15 108,00		7 892,00	80		993 600,00
4.	Главный бухгалтер (АП)	1	22 000,00	17 394,00		4 606,00	70		448 800,00
5.	Заведующая библиотекой (АП)	1	14 500,00	8 775,00		5 725,00			174 000,00
6.	Педагог-организатор (ПП)	1	12 500,00	8 400,00		4 100,00			150 000,00
7.	Педагог-психолог (ПП)	1,5	12 000,00	7 764,00		4 236,00			216 000,00
8.	Социальный педагог (ПП)	1	16 500,00	14 128,00		2 372,00	70		336 600,00
9.	Старший вожатый (ПП)	1	12 000,00	7 764,00		4 236,00			144 000,00
10.	Старший вожатый (ПП)	0,5	12 500,00	8400,00		4 100,00			75 000,00
11.	Преподаватель-организатор ОБЖ (ПП)	1	14 500,00	10 182,00		4 318,00			174 000,00
12.	Учитель (ПП)	1,33	12 700,00	8 591,00		4 079,00	30		262 698,00
13.	Учитель (ПП)	4,75	13 200,00	9 228,00		3 972,00	30		978 120,00
14.	Учитель (ПП)	0,67	13 800,00	9 864,00		3 936,00	30		144 237,60
15.	Учитель (ПП)	6,44	14 500,00	10 501,00		3 999,00	30		1 456 728,00

1.2. Расчеты (обоснования) выплат персоналу при направлении в служебные командировки

№ п/п	Наименование расходов	Средний размер выплаты на одного работника в день, руб.	Количество работников, чел	Кол-во дней	Сумма, руб. (гр.3 x гр.4 x гр. 5)
1	2	3	4	5	6
1.	Командировочные расходы	776,00	10	5	38 800,00
	Итого:	X	X	X	38 800,00

1.3. Расчеты (обоснования) выплат персоналу по уходу за ребенком

№ п/п	Наименование расходов	Численность работников, получающих пособие	Кол-во выплат в год на одного работника	Размер выплаты (пособия) в м-ц, руб.	Сумма, руб. (гр. 3 x гр. 4 x гр. 5)
1	2	3	4	5	6
1.	Пособие по уходу за ребенком до 1,5 лет	1	12	10 000,00	120 000,00
2.	Пособие по уходу за ребенком до 3-х лет	2	12	50,00	1 200,00
	Итого:	X	X	X	121 200,00

1.4. Расчеты (обоснования) страховых взносов на обязательное страхование в Пенсионный фонд Российской Федерации, в Фонд социального страхования Российской Федерации, в Федеральный фонд обязательного медицинского страхования

№ п/п	Наименование государственного внебюджетного фонда	Размер базы для начисления страховых взносов, руб.	Сумма взноса, руб.
1	2	3	4
1.	Страховые взносы в Пенсионный фонд Российской Федерации, всего	X	5 837 265,72
1.1.	в том числе: по ставке 22,0%	26 533 026,00	5 837 265,72
1.2.	по ставке 10,0%		
1.3.	с применением пониженных тарифов взносов в Пенсионный фонд Российской Федерации для отдельных категорий плательщиков		
2	Страховые взносы в Фонд социального страхования Российской Федерации, всего	X	702 523,95
2.1.	в том числе: обязательное социальное страхование на случай временной нетрудоспособности и в связи с материнством по ставке 2,9%	26 533 026,00	649 457,90
2.2.	с применением ставки взносов в Фонд социального страхования Российской Федерации по ставке 0,0%		
2.3.	обязательное социальное страхование от несчастных случаев на производстве и профессиональных заболеваний по ставке 0,2%	26 533 026,00	53 066,05
2.4.	обязательное социальное страхование от несчастных случаев на производстве и профессиональных заболеваний по ставке 0, ___ %*		
2.5.	обязательное социальное страхование от несчастных случаев на производстве и профессиональных заболеваний по ставке 0, ___ %*		
3.	Страховые взносы в Федеральный фонд обязательного медицинского страхования, всего (по ставке 5,1%)	26 533 026,00	1 353 184,33
	Итого:	X	7 892 974,00

2. Расчеты (обоснования) расходов на социальные и иные выплаты населению

Код видов расходов _____

Источник финансового обеспечения _____

№ п/п	Наименование показателя	Размер одной выплаты, руб.	Количество выплат в год	Общая сумма выплат, руб. (гр. 3 x гр. 4)
1	2	3	4	5
	Итого:	X	X	

3. Расчет (обоснование) расходов на уплату налогов, сборов и иных платежей

Код видов расходов 850

Источник финансового обеспечения Субсидия на выполнение муниципального задания

N п/п	Наименование расходов	Налоговая база, руб.	Ставка налога, %	Сумма исчисленного налога, подлежащего уплате, руб. (гр. 3 x гр. 4/100)
1	2	3	4	5
1.	Земельный налог	46 916 096,68	1,5%	322 210,00
2.	Прочие сборы, пени, штрафы			20 000,00
	Итого:		X	342 210,00

4. Расчет (обоснование) расходов на закупку товаров, работ, услуг

Код видов расходов 244

Источник финансового обеспечения Субсидия на выполнение муниципального задания

4.1. Расчет (обоснование) расходов на оплату услуг связи

N п/п	Наименование расходов	Кол-во номеров	Кол-во платежей в год	Стоимость за единицу, руб.	Сумма, руб. (гр. 3 x гр.4 x гр.5)
1	2	3	4	5	6
1.	Услуги связи (абонентская плата) (о/б)	4	12	687,50	33 000,00
2.	Услуги связи (оплата из остатка 2018г.)				2 900,59
	Итого:	X	X	X	35 900,59

4.2. Расчет (обоснование) расходов на транспортные услуги

N п/п	Наименование расходов	Кол-во услуг перевозки	Цена услуги перевозки, руб.	Сумма, руб. (гр. 3 x гр.4)
1	2	3	5	6
1.	Транспортные услуги (о/б)	4	7 500,00	30 000,00
	Итого:	X	X	30 000,00

4.3. Расчет (обоснование) расходов на оплату коммунальных услуг

N п/п	Наименование показателя	Размер потребления ресурсов	Тариф (с учетом НДС), руб.	Индексация, %	Сумма, руб. (гр. 4 x гр. 5 x гр.6)
1	2	4	5	6	6
1.	Услуги по электроснабжению (г/б)	70 000 кВт/ч.	10,00		700 000,00
2.	Водоснабжение и водоотведение (г/б)	1 250 куб. м	80,00		100 000,00
3.	Теплоснабжение и ГВС (г/б)	702 Гкалл	1 900,00		1 332 500,00
	Итого:	X	X	X	2 132 500,00

4.4. Расчет (обоснование) расходов на оплату работ, услуг по содержанию имущества

N п/п	Наименование расходов	Объект	Кол-во работ (услуг)	Стоимость работ (услуг), руб
1	2	3	4	5
1.	Техническое обслуживание систем пожарной сигнализации (г/б)	2	12	49 200,00
2.	Техническое обслуживание средств охраны (г/б)	2	12	9 215,76
3.	Обслуживание узла АУТЭ (г/б)	2	7	50 000,00
4.	Дез. работы, дератизации, акарицидные обработки (г/б)	2	7	14 113,60
5.	Вывоз ТКО (г/б)	2	12	50 000,00
6.	Испытание пожарного водопровода, проверка вентиляционных каналов, измерение параметров электрооборудования (г/б)	2	6	111 997,00
7.	Промывка и опрессовка систем отопления (г/б)	2	2	100 000,00
8.	Перезарядка огнетушителей (г/б)	2	2	26 000,00
9.	Заправка картриджей и ремонт оргтехники (о/б)	2	35	70 000,00
	Итого:	X	X	480 526,36

4.5. Расчет (обоснование) расходов на оплату прочих работ, услуг

№ п/п	Наименование расходов	Кол-во договоров	Стоимость услуги, руб.
1	2	3	4
1.	Услуги охраны (г/б)	1	29 801,64
2.	Курсы повышения квалификации по ПБ, охране труда, теплоустановкам, электробезопасности (г/б)	5	30 000,00
3.	Санитарно-гигиеническое обучение, лабораторные исследования (г/б)	1	34 572,00
4.	Аттестация рабочих мест (г/б)	10	10 000,00
5.	Информационно-техническое сопровождение "1С:Предприятие", обслуживание 1С, приобретение лицензии СБИС (г/б)	4	35 100,00
6.	Медосмотр (г/б)	1	110 000,00
7.	Предоставление права на использования программного обеспечения ПК, приобретение комплекта Dr.Web для школ (о/б)	1	20 000,00
8.	Приобретение аттестатов, приложений (о/б)	1	60 000,00
	Итого:	X	329 473,64

4.6. Расчет (обоснование) расходов на приобретение основных средств, материальных запасов

№ п/п	Наименование расходов	Количество	Средняя стоимость, руб.	Сумма, руб. (гр. 2 x гр. 3)
1	2	3	4	5
1.	Учебная и худ. литература (о/б)	625	320,00	200 000,00
2.	Мебель для классов (о/б)	20	3500,00	70 000,00
3.	Моющие средства (о/б)	700	100,00	60 000,00
4.	Канцелярские товары (о/б)	1200	50,00	60 000,00
5.	Стройматериалы (о/б)	140	500,00	70 000,00
6.	Светильники (о/б)	50	1600,00	80 000,00
7.	Лампы (о/б)	400	200	80 000,00
8.	Компьютеры, экраны (о/б)	4	27500,00	110 000,00
9.	Проекторы (о/б)	22	50000,00	100 000,00
10.	Журналы (о/б)	100	250,00	25 000,00
11.	Интерактивный комплект (о/б)	1	120 000,00	120 000,00
	Итого:		X	975 000,00

5. Расчет (обоснование) расходов на закупку товаров, работ, услуг

Код видов расходов **244**

Источник финансового обеспечения Субсидия на иные цели

5.1. Расчет (обоснование) расходов на оплату прочих работ, услуг

№ п/п	Наименование расходов	Кол-во договоров	Стоимость услуги, руб.
1	2	3	4
1.	Организация питания детей	18	1 620 426,00
	Итого:	X	1 620 426,00

5.2. Расчет (обоснование) расходов на приобретение основных средств, материальных запасов

№ п/п	Наименование расходов	Кол-во договоров	Стоимость услуги, руб.
1	2	3	4
1.	Канцелярские товары	1	1 800,00
2.	Канцелярские товары (призовой фонд)	1	3 200,00
	Итого:	X	5 000,00

6. Расчет (обоснование) расходов на закупку товаров, работ, услуг

Код видов расходов 244

Источник финансового обеспечения **Приносящая доход деятельность**

6.1. Расчет (обоснование) расходов на оплату прочих работ, услуг

N п/п	Наименование расходов	Кол-во договоров	Стоимость услуги, руб.
1	2	3	4
1.	Питание школьников	9	855 711,25
	Итого:	X	855 711,25

Главный бухгалтер



Handwritten signature

О.А. Репина

МОУ СШ № 1
152020, г. Переславль-Залесский
ул. Советская, д.3, д. 4
тел. 3-09-42
ИНН/КПП 7608008976 / 760801001

Начальнику Управления образования
Администрации г. Переславля-Залесского
Коняевой Т.Ю.

Пояснительная записка

В ПФХД за 2019 год внесены следующие изменения:

1. В таблице 1.1. Расчеты (обоснования) расходов на оплату труда источник финансового обеспечения субсидия на выполнение муниципального задания – в сумму расходов включен остаток средств на начало года в сумме 1 409 370,00 руб.
2. В таблице 1.4. Расчеты (обоснования) расходов на оплату труда источник финансового обеспечения субсидия на выполнение муниципального задания – в сумму расходов включен остаток средств на начало года в сумме 425 630,00 руб.
3. В таблице 4.1. Расчеты (обоснования) расходов на оплату услуг связи источник финансового обеспечения субсидия на выполнение муниципального задания – в сумму расходов включен остаток средств на начало года в сумме 2 900,59 руб.
4. В таблице 6.1. Расчеты (обоснования) расходов на оплату прочих работ, услуг - источник финансового обеспечения приносящая доход деятельность – в сумму расходов включен остаток средств на начало года в сумме 55 711,25 руб.

Главный бухгалтер МОУ СШ № 1



A handwritten signature in black ink, appearing to read 'Repina', is written over a horizontal line.

О.А. Репина