

«СОГЛАСОВАНО»

«УТВЕРЖДАЮ»

Начальник Управления образования  
Администрации города Переславля-  
Залесского.



О.Л. Блохина

Директор МОУ СШ № 1



Е.М. Сурнина

«СОГЛАСОВАНО»

Начальник ОГИБДД ОМВД России по  
городскому округу город Переславль-  
Залесский  
18.07.2024  
майор полиции Петров М.В.



**ПАСПОРТ  
дорожной безопасности  
муниципального общеобразовательного учреждения  
«Средняя школа №1»**

2024 год

## Общие сведения

Муниципальное образовательное учреждение «Средняя школа №1»

Тип ОУ - общеобразовательное учреждение

Юридический адрес ОУ: Ярославская область, г. Переславль-Залесский,  
ул. Советская, д.3

Руководители ОУ:

Директор Сурнина Елена Михайловна - 3-10-41

Заместитель директора  
по учебной работе - Фуфаева Наталья Вячеславовна - 3-10-74

Заместитель директора  
по воспитательной работе - Дунаева Оксана Александровна - 3-10-74

Ответственные сотрудники муниципального органа  
управления образованием - главный специалист МУ ЦОФ Войдилова  
Алена Александровна - 3-23-52

Ответственные от\_отдела ГИБДД - старший инспектор по пропаганде  
безопасности дорожного движения ОГИБДД ОМВД России по городскому  
округу город Переславль-Залесский, капитан полиции Рыбасова Ирина  
Сергеевна, телефон: 8 (48535) 3-11-50.

Ответственные педагоги  
за мероприятия по профилактике  
детского травматизма

Дунаева Оксана Александровна,  
заместитель директора по ВР  
3-10-74

Миловидова Лариса Александровна,  
Пятибратова Елена Евгеньевна  
зам. директора по УВР (начальная школа)  
3-51-35

Руководитель или ответственный  
работник дорожно-эксплуатационной  
организации, осуществляющей содержание  
улично-дорожной сети (УДС)\* - директор МКУ  
" Центр развития города Переславля-Залесского" Горелова Наталья  
Александровна, телефон: 8 (48535) 3-04-64.

Руководитель или ответственный  
работник дорожно-эксплуатационной  
организации, осуществляющей  
содержание технических средств  
организации дорожного  
движения (ТСОДД)\* - АО Ярдормост

Количество обучающихся - 640 человек

Наличие уголка по БДД – имеется в рекреации школы, в каждом кабинете  
начальной школы.

Наличие класса по БДД - нет

Наличие автогородка (площадки) по БДД - имеется

Время занятий в ОУ:

1-ая смена: 8:00 – 13:45

2-ая смена: 14:00 – 18:35

Телефоны оперативных служб:

02, 3-19-89 – Переславское ОМВД

01, 3-16-12 – ПЧ-28

03 – скорая медицинская помощь

3-11-55 – ЕДДС города

3-15-54 – отдел ВМР, ГО и ЧС администрации города

---

## Содержание

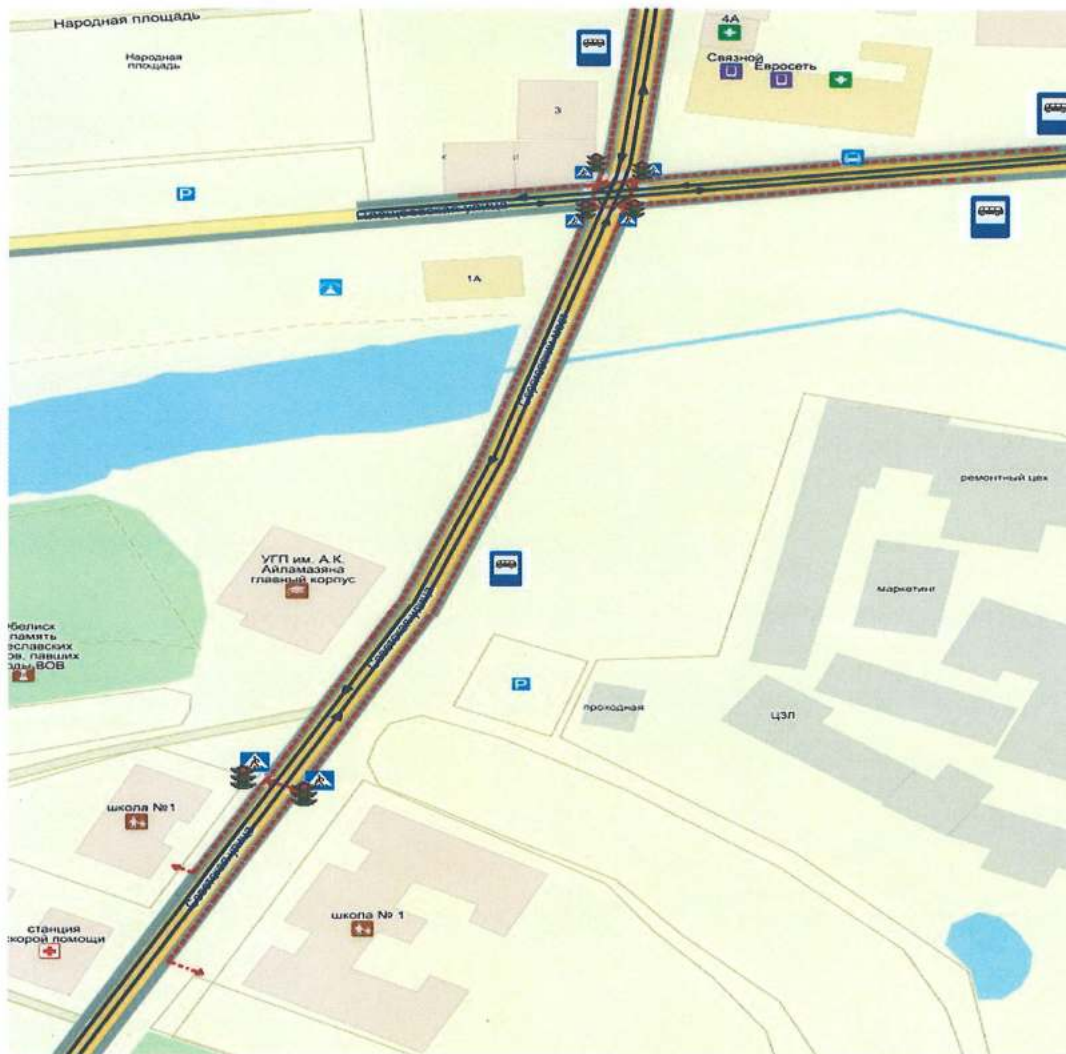
### I. План-схемы образовательного учреждения:



- 1) район расположения ОУ, пути движения транспортных средств и обучающихся;
- 2) организация дорожного движения в непосредственной близости от ОУ с размещением соответствующих технических средств, маршруты движения обучающихся и расположение парковочных мест;
- 3) пути движения транспортных средств к местам разгрузки/погрузки и рекомендуемых безопасных путей передвижения, обучающихся по территории образовательного учреждения.

### II. Организация работы по профилактике детского дорожно-транспортного травматизма.

# I. План-схемы МОУ СШ № 1:

## План-схема района расположения МОУ СШ № 1, пути движения транспортных средств и обучающихся




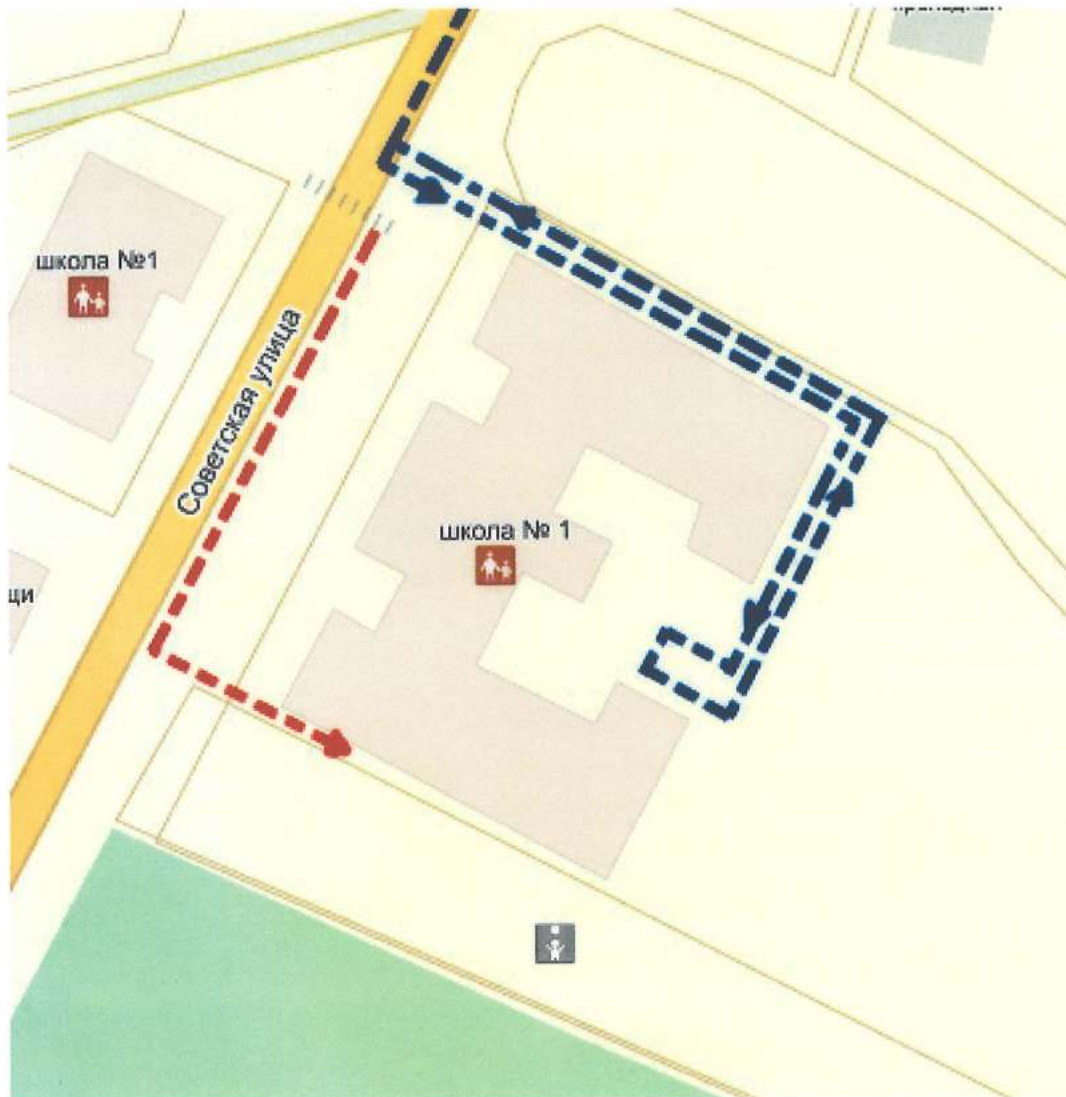
-  - движение транспортных средств
-  - движение детей (учеников) в (из) образовательное учреждение

**Схема организации дорожного движения в непосредственной близости от образовательного учреждения с размещением соответствующих технических средств, маршруты движения обучающихся и расположение парковочных мест**



- - искусственное освещение
- - направление движения транспортного потока
- - направление движения детей от остановок маршрутных транспортных средств
- → - направление движения детей от остановок частных транспортных средств

**Пути движения транспортных средств к местам разгрузки/погрузки и рекомендуемые пути передвижения обучающихся по территории образовательного учреждения**



- въезд/выезд грузовых транспортных средств



- движение грузовых транспортных средств по территории образовательного учреждения



- движение детей и подростков на территории образовательного учреждения



- место разгрузки/погрузки

## **II. Организация работы по профилактике детского дорожно-транспортного травматизма в МОУ СШ № 1.**

Одним из необходимых условий сохранения здоровья школьников является работа школы по профилактике детского дорожно-транспортного травматизма.

В целях предупреждения детского дорожно-транспортного травматизма проводилась профилактическая работа, направленная на повышение детей дорожно-транспортной дисциплины. Все классные руководители в начале учебного года, накануне осенних, зимних, весенних и летних каникул проводили инструктажи по ПДД при движении учащихся на участках дорог, прилегающих к школьной территории. В школе оформлен и постоянно обновляется уголок по ПДД. С учащимися проведены беседы: «Мы – пассажиры», «К чему может привести езда без прав?!», «Я и мой велосипед», «Доврачебная помощь при ДТП», «Улица полна неожиданностей», «Велосипед и велосипедист», «Правила поведения в транспорте», «Дорога - место повышенной опасности», «Гонки (мото-, вело-) на весенней дороге» и др. Для учащихся 1-7 классов педагогом-организатором и учителем ИЗО проводились конкурсы рисунков по правилам дорожного движения: «Мир из окна автомобилей», «Переходим улицу», «Игра на улице опасна», «Водитель! Будь осторожен!». Проведены классными руководителями беседы с родителями учащихся на классных собраниях: «Роль семьи в профилактике ДДТТ», «Гонки на дороге». В практике школы используются также практические занятия на автогородке, например: «Особенности движения транспорта и пешеходов в осенний период», «Безопасный маршрут «Школа-дом».

Школа приняла участие во всех акциях и оперативно-профилактических мероприятиях, проводимых ГИБДД на территории города. Хорошей традицией стало приглашение инспекторов ГИБДД для проведения бесед с учащимися.

Беседы, викторины, опросы, анкетирование, проводимые в школе показали, что в основном дети знают правила дорожного движения и стараются выполнять ряд требований, обеспечивающих сохранение их жизни и здоровья. Это подтверждается тем, что не было зафиксировано ни одного случая ДТП с участием учащихся нашей школы, а также случаев детского травматизма на дорогах.

Однако существует еще проблема поведения родителей, подающих отрицательный пример своим детям: езда на автотранспорте без пристегивания ремня безопасности, неправильное пересечение дороги и т.д. Исходя из актуальности данной проблемы, можно сформулировать ряд задач работы, школы по ПДД и ДДТТ на следующий 2024 -2025 учебный год: спланировать профилактическую работу по ПДД с родителями, активнее привлекать к сотрудничеству родителей, поведение на дорогах



которых может стать примером для учащихся, а также социально значимых взрослых и подростков со стороны, имеющих положительное влияние на поведенческий статус на дорогах.

**План мероприятий  
по профилактике детского дорожно-транспортного  
травматизма на 2024-2025 учебный год МОУ СШ №1**

№	Дата	Мероприятия	Класс	Ответственный
<b>1. Организационно-методическая работа</b>				
1	сентябрь	Совещание при директоре, беседа с инспектором ГИБДД о профилактике ДТТ	Для сотрудников	Директор
2	август	Педагогический совет: ознакомление учителей с руководящими документами ОУ по БД.	Для сотрудников	Директор, зам. директора по ВР, зам. директора по безопасности
3	В течение года	Заседания МО классных руководителей по вопросам профилактики ДДТТ	Классные руководители	Заместитель директора по ВР
4.	В течение года	Выход администрации на родительские собрания с беседами о профилактике детского травматизма	Администрация школы	Зам. директора по ВР
5.	В течение года	Инструктаж о проведении праздничных вечеров и утренников, соблюдение правил пожарной безопасности	Классные руководители	Зам. директора по ВР, зам. директора по безопасности
6	В течение года	Изучение опыта работы по профилактике ДДТТ	Классные руководители, учителя начальных классов	Зам. директора по ВР, зам. директора по безопасности
<b>2. Работа с детьми</b>				
1	сентябрь ноябрь декабрь апрель июнь	Проведение месячника по профилактике ДТТ» Внимание – дети!»	1-11 кл.	Классные руководители, заместитель директора по ВР
2.	В течение года	Участие в городском «Тотальном диктанте» на знание ПДД	2-11 кл.	Классные руководители
3.	В течение	Классные часы	1-11 кл.	Классные

	года (по плану)			руководители
4.	В течение года	Экскурсия по району с целью изучения дорожно-транспортной обстановки и ПДД	5-8 кл.	Классные руководители
5.	В течение года	Беседа с инспектором ГИБДД о профилактике ДДТТ	1-11 кл.	Классные руководители, инспектор ДПС
6.	Апрель-май	Участие в городском конкурсе «Безопасное колесо»	3-4 кл.	Преподаватель-организатор ОБЖ
7.	июнь	Проведение мероприятий по безопасности движения в летнем оздоровительном лагере		Зам. директора по ВР воспитатели

### *1. Работа с родителями*

1	В течение года	Проведение тематических родительских собраний по классам	1-11 кл.	Классные руководители
2	сентябрь	Общее родительское собрание на тему «Профилактика детского дорожно-транспортного травматизма в школе и семье»: - выступление инспектора ГИБДД о состоянии ДДТТ; - разбор безопасного маршрута от дома к школе (каждым родителем в индивидуальном порядке)		Инспектор ГИБДД, заместитель директора по ВР
3	В течение года – перед началом каникул	Консультации для родителей «Предупреждение ДДТТ во время каникул»: - выполнение правил безопасности во время пребывания на улице и дороге; - посадка, поведение детей в транспорте, выход из автобуса.	1-4 кл.	Заместитель директора по ВР, учителя начальных классов.

## Организация и содержание профилактической работы с родителями

Одна из форм профилактики детского дорожно-транспортного травматизма – работа с родителями.

Исследования показали, что подавляющее большинство родителей (в основном те, у кого нет автомобиля) не знают правил дорожного движения. Многим родителям неизвестны психофизиологические особенности поведения детей в дорожной среде, основные причины несчастных случаев и аварий. Поэтому родителям необходимо раскрывать причины и условия, способствующие дорожно-транспортным происшествиям (ДТП) с участием детей. Родители должны знать опасные места вокруг дома и школы, где их дети гуляют самостоятельно.

Некоторые родители испытывают трудности в воспитании и обучении детей безопасному поведению на улицах и дорогах. Они нуждаются в педагогических советах. Следовательно, организуя учебно-воспитательный процесс с учащимися, педагог школы должен обеспечить и работу с родителями. Предлагаются три формы занятий: лекции, проведение тематических бесед и индивидуальная работа с родителями, дети которых входят в группу риска (слишком активные, подвижные, непредсказуемые на улицах и дорогах и, наоборот, заторможенные, неуверенные в себе, испытывающие чувство страха, имеющие замедленную реакцию на опасность).

Профилактическую работу с родителями целесообразно проводить перед началом каникул и сразу после них. Осенью дети идут в школу, отвыкнув за лето от движения транспорта на улицах. Дети теряют бдительность накануне каникул и в каникулы, когда предоставлены сами себе.

Чтобы профилактика была целенаправленной, предлагается примерный тематический план работы с родителями. Тематику можно расширить на усмотрение педагога. В работе целесообразно использовать аналитический материал отдела ГИБДД и приводить конкретные примеры ДТП.

Педагог должен настроить родителей на желание взаимодействовать со школой, убеждать их в необходимости оказывать помощь школьникам дома.

Педагог дает советы родителям по вопросам воспитания и обучения детей с учетом их индивидуальных различий и уровня психического развития.

**Примерный тематический план  
учебных занятий с родителями**

№	Тема	Форма занятий	Методы обучения
1	Профилактика детского дорожно-транспортного травматизма	Родительские собрания	Лекция
2	Типичные ошибки в поведении школьников на улицах	1. Родительские собрания. 2. Индивидуальная работа с родителями	Беседа
3	Взаимодействие семьи и школы в организации воспитательной работы и обучении детей безопасному и правопослушному поведению на улицах, дорогах и в транспорте	1. Родительские собрания. 2. Индивидуальная работа с родителями	Беседа
4	Возрастные и психофизиологические особенности поведения школьников на улицах и дорогах	1. Родительские собрания. 2. Индивидуальная работа с родителями	Беседа
5	Основные дорожные понятия. Знания, умения, навыки и привычки безопасного и правопослушного поведения детей на улицах, дорогах и в транспорте.	Родительские собрания	Лекция